

Présentation de la vidéo sur les risques liés au sucre

Qui a fait la vidéo ?

Cette vidéo est faite par des personnes accompagnées des Papillons Blancs de Dunkerque.

La vidéo est réalisée avec l'aide de plusieurs professionnels.

L'histoire racontée est décidée par les personnes.



A quoi sert la vidéo ?

Sensibiliser aux risques liés au sucre

Montrer que manger trop de sucre, ça donne des problèmes.


Montrer que voir des gens peut nous aider : nos amis, le dentiste par exemple.

Dire que l'activité, ça peut aider aussi pour manger moins de sucre.



De quoi parle la vidéo ?


Une jeune femme mange des bonbons



Soudain, elle a très mal aux dents.




Deux amis arrivent. Ils sont inquiets pour elle.



Ils proposent d'aller chez le dentiste.




La jeune femme est d'accord.
Elle prend un rendez-vous.



Après le rendez-vous, elle n'a plus mal.



Ses amis lui disent de manger des fruits à la place
des bonbons.



Comme ça, on en mange moins.

Ses amis proposent aussi de faire de l'activité.




La jeune femme est d'accord.



Ils jettent les bonbons.



Après, ils partent ensemble.



Quoi faire avec la vidéo ?

Regarder la vidéo en groupe.

Chercher des solutions pour manger moins de sucre.

Faire une autre vidéo.

Proposer des idées pour le site POWERPID.

